



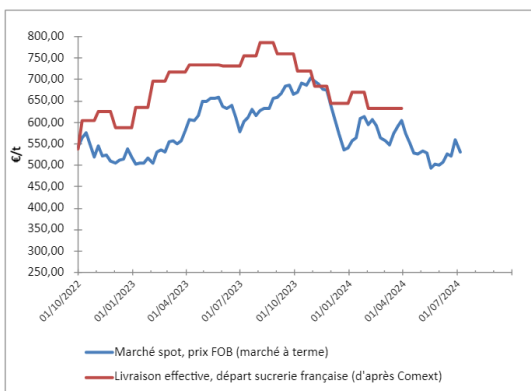
par
TIMOTHÉ MASSON
Expert marchés

ACCÈS RÉSERVÉ
AUX ADHÉRENTS CGB

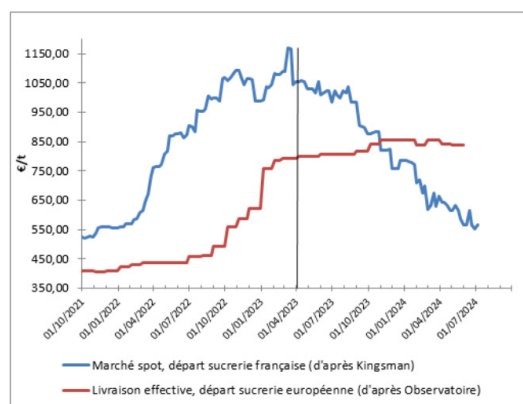
	SITUATION À DATE	MOYENNE CAMPAGNE 2022-2023	MOYENNE CAMPAGNE 2023-2024 DEPUIS LE 1 ^{ER} OCT. 2023
Sucre brut (NY#11, FOB, en ctsUS\$/lb)	20,14	22,47	22,29
Sucre blanc (London #5, FOB, en US\$/t)	575,00	625,18	629,99
Valeur d'1€, en US\$	1,082	1,068	1,080
Prix spot rendu Europe du Nord-Ouest (S&P, rendu utilisateur, en €/t)	600,00	1068,33	741,88
Observatoire UE (prix départ usine, en €/t pour livraison en mai 2024)	838,00	746,79	848,17
Ethanol (T2, FOB Rotterdam, Kingsman, en €/hl)	71,03	81,08	66,79
Pulpes La Dépêche (€/t de pulpes déshydratées en octobre 2022)	268		

VALEUR DU SUCRE (converti sortie usine française)

MARCHÉ MONDIAL



MARCHÉ EUROPÉEN

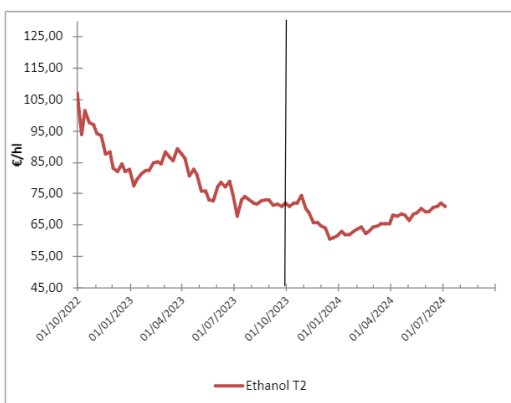


Le marché mondial se cherche : après un mouvement baissier entamé en début de campagne, il semble désormais rebondir depuis le début juin.

Le marché mondial du sucre brut dépasse les 20 cts/lb, et le sucre blanc suit la tendance, malgré un petit coup de frais en fin de semaine dernière, encore accentué lorsque converti en Euro du fait de la reprise de la monnaie européenne face au dollar.

Du côté européen, le marché spot semble lui aussi se reprendre après être passé momentanément sous les 600 €/t (rendu utilisateur). La fin des importations en provenance d'Ukraine - au moins jusqu'à décembre prochain, mais aussi la météo maussade peut avoir joué dans cette «perception» du marché. Les livraisons en cours restent, elles, robustes : la dernière valeur, diffusée la semaine dernière par la Commission européenne, affiche 838 €/t sortie sucrerie en mai dernier.

VALEUR DE L'ÉTHANOL (carburant uniquement)



Un éthanol toujours en reprise régulière : il semble s'ancrer désormais au-dessus de 70 €/t.

CONCLUSION : conversion betterave

Données calculées à partir d'une conversion selon modalité 44/56, prix en €/t de betterave à 16°, hors pulpe, sur la base d'un bilan prévisionnel 2023-2024 : 73% des betteraves à des fins de sucre UE, 8% à des fins de sucre mondial et 19% à des fins éthanol.

Pulpes : Données approximatives à partir d'un coût de surpressage et déshydratation moyen français, en €/t de betterave à 16.

	VALEUR À DATE	MOYENNE CAMPAGNE 2022-2023	MOYENNE CAMPAGNE 2023-2024 DEPUIS LE 1 ^{ER} OCT. 2023
À PARTIR DES DONNÉES DE LIVRAISON EFFECTIVE, JUSQUE : MARS 2024	48,8	45,3	48,7

+ ESTIMATION COMPENSATION DES PULPES	Supérieur à 3€
--------------------------------------	-----------------------

Explication : cgb-france.fr/analyser-donnees-marches