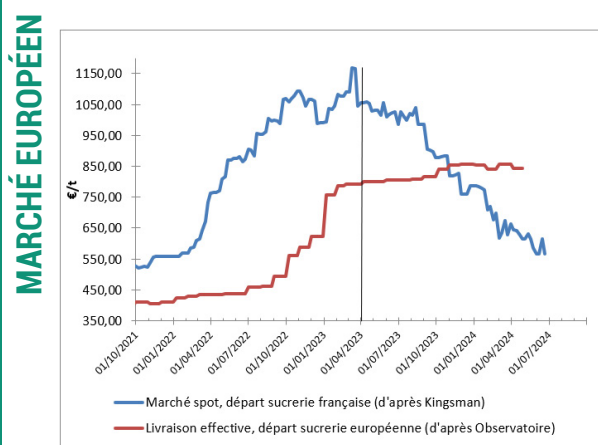
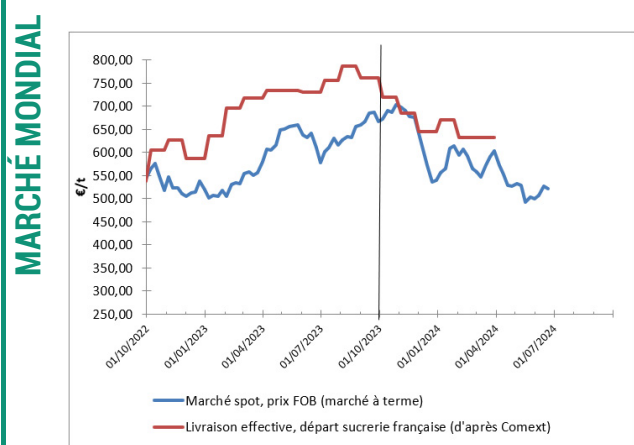




**USAGE EXCLUSIVEMENT RÉSERVÉ
AUX ADHÉRENTS CGB**

	SITUATION À DATE	MOYENNE CAMPAGNE 2022-2023	MOYENNE CAMPAGNE 2023-2024 DEPUIS LE 1 ^{ER} OCT. 2023
Sucre brut (NY#11, FOB, en ctsUS\$/lb)	19,16	22,47	22,39
Sucre blanc (London #5, FOB, en US\$/t)	558,20	625,18	632,26
Valeur d'1€, en US\$	1,069	1,068	1,080
Prix spot rendu Europe du Nord-Ouest (S&P, rendu utilisateur, en €/t)	600,00	1068,33	749,61
Observatoire UE (prix départ usine, en €/t pour livraison en mai 2024)	843,00	746,79	849,87
Ethanol (T2, FOB Rotterdam, Kingsman, en €/hl)	71,00	81,08	66,55
Pulpes La Dépêche (€/t de pulpes déshydratées en octobre 2022)	268		

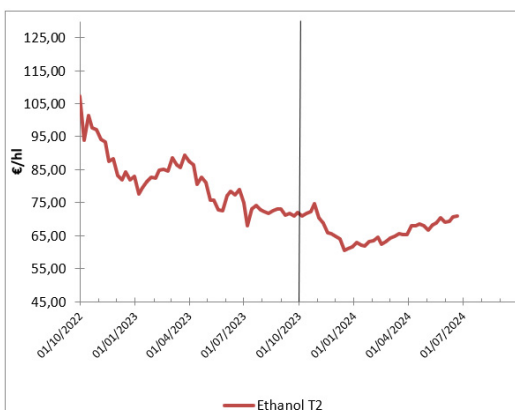
VALEUR DU SUCRE (converti sortie usine française)



Le rythme de la campagne brésilienne, qui avait commencé à un niveau historique, se normalise désormais. Il y a même eu moins de canne écrasée, sur la dernière quinzaine de mai, que l'an dernier à la même époque (-3 %), pour la première fois depuis l'ouverture de la campagne en avril dernier. Faut-il y voir un signe que la campagne du géant Sud-Américain pourrait être décevante ? C'est peut-être l'opinion des spéculateurs, qui limitent désormais leurs positions à la vente (-11 % depuis le début juin). Du coup, la valeur du sucre en profite, et le sucre brut, sur l'échéance d'octobre prochain (celle de juillet clôturant dans quelques jours) s'ancre désormais au-delà de 19 cts/lb.

Mieux : l'échéance de mars 2025 frôle les 19,5 cts/lb, signe que les opérateurs craignent que les tensions ne se calment pas. D'ailleurs, l'ISO a rappelé, la semaine dernière, que le stock de sucre, dans le monde, en septembre 2024 devrait se monter à 40 % de la consommation mondiale : un niveau aussi bas n'avait pas été vu depuis 2010. En Europe, le spot se cherche encore. Un facteur haussier viendra-t-il de l'interruption des flux en provenance d'Ukraine ? Il est désormais acté : la Commission européenne devrait publier sous peu l'avis de fermeture, car les volumes autorisés, depuis le début de la campagne, ont été atteints.

VALEUR DE L'ÉTHANOL (carburant uniquement)



Quelle régularité dans la prise de couleur de l'éthanol ! L'échéance proche frôle les 75 €/hl.

CONCLUSION : conversion betterave

Données calculées à partir d'une conversion selon modalité 44/56, prix en €/t de betterave à 16€, hors pulpe, sur la base d'un bilan prévisionnel 2023-2024 : 73% des betteraves à des fins de sucre UE, 8% à des fins de sucre mondial et 19% à des fins éthanol. Pulpes : Données approximatives à partir d'un coût de surpressage et déshydratation moyen français, en €/t de betterave à 16.

	VALEUR À DATE	MOYENNE CAMPAGNE 2022-2023	MOYENNE CAMPAGNE 2023-2024 DEPUIS LE 1 ^{ER} OCT. 2023
À PARTIR DES DONNÉES DE LIVRAISON EFFECTIVE, JUSQU'À AVRIL 2024	48,8	45,3	48,7

+ ESTIMATION COMPENSATION DES PULPES **Supérieur à 3€**

Explication : cgb-france.fr/analyser-donnees-marches

Attention ! Les données présentées ici reflètent la situation à un jour donné ; elles ne reflètent pas la réalité des ventes effectives de chaque entreprise. La conversion betterave se fait sur une base historique sous quota : à un prix du sucre de 404€/t correspond un prix de betterave à 26,29€/t.

Service économique CGB - Timothé MASSON : tmasson@cgb-france.fr / +33 6 83 25 19 21

cgb-france.fr