

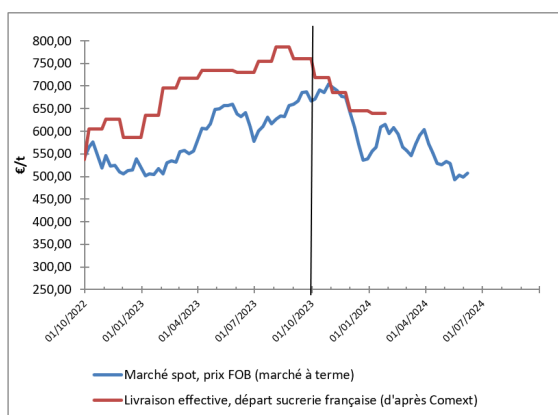


	SITUATION À DATE	MOYENNE CAMPAGNE 2022-2023	MOYENNE CAMPAGNE 2023-2024 DEPUIS LE 1 <sup>ER</sup> OCT. 2023
Sucre brut (NY#11, FOB, en ctsUS\$/lb)	19,00	22,47	22,57
Sucre blanc (London #5, FOB, en US\$/t)	553,30	625,18	636,27
Valeur d'1€, en US\$	1,090	1,068	1,081
Prix spot rendu Europe du Nord-Ouest (S&P, rendu utilisateur, en €/t)	600,00	1068,33	756,53
Observatoire UE (prix départ usine, en €/t pour livraison en avril 2024)	843,00	746,79	849,87
Ethanol (T2, FOB Rotterdam, Kingsman, en €/hl)	69,25	81,08	66,31
Pulpes La Dépêche (€/t de pulpes déshydratées en octobre 2022)	268		

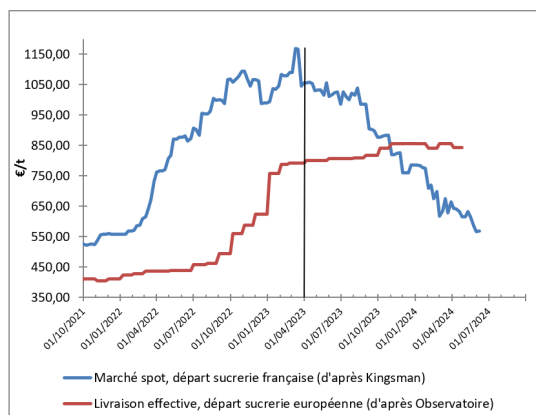
USAGE EXCLUSIVEMENT RÉSERVÉ AUX ADHÉRENTS CGB

## VALEUR DU SUCRE (converti sortie usine française)

### MARCHÉ MONDIAL



### MARCHÉ EUROPÉEN

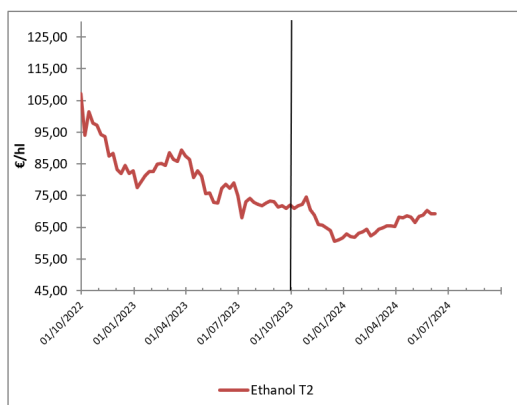


Les spéculateurs soufflent le chaud et le froid sur le marché mondial du sucre ! Aux premiers jours de juin (dernières statistiques disponibles), et alors que les premiers résultats de la campagne brésilienne venaient d'être publiés et montraient un début très rapide, ces «opérateurs non-commerciaux» étaient vendeurs-nets de 3,6 Mt, un niveau que l'on n'avait pas vu depuis 2020, conduisant à une valeur, pour le sucre brut, autour de 18 cts/lb. Depuis, le marché se reprend : les dernières statistiques brésilienne montrent

une normalisation du rythme de broyage de la canne, et le marché est à nouveau au-dessus de 19 cts/lb. Il est vraisemblable que les spéculateurs aient dû corriger leurs positions...

Du côté européen, le marché est calme : la dernière valeur publiée par la Commission montre une légère baisse pour le prix du sucre livré en avril (843 €/t) - un moindre mal quand on note que le marché spot avait déjà atteint les 650 €/t à cette époque.

## VALEUR DE L'ÉTHANOL (carburant uniquement)



L'éthanol continue sa légère tendance haussière, et même les échéances de début d'été dépasse les 70 €/hl.

## CONCLUSION : conversion betterave

Données calculées à partir d'un conversion selon modalité 44/56, prix en €/t de betterave à 16°, hors pulpe, sur la base d'un bilan prévisionnel 2023-2024 : 73% des betteraves à des fins de sucre UE, 8% à des fins de sucre mondial et 19% à des fins éthanol.  
Pulpes : Données approximatives à partir d'un coût de surpressage et déshydratation moyen français, en €/t de betterave à 16.

	VALEUR À DATE	MOYENNE CAMPAGNE 2022-2023	MOYENNE CAMPAGNE 2023-2024 DEPUIS LE 1 <sup>ER</sup> OCT. 2023
À PARTIR DES DONNÉES DE LIVRAISON EFFECTIVE, JUSQUE : JANVIER 2024	48,9	45,0	49,1

+ ESTIMATION COMPENSATION DES PULPES **Supérieur à 3€**

Explication : [cgb-france.fr/analyser-donnees-marches](http://cgb-france.fr/analyser-donnees-marches)

Attention ! Les données présentées ici reflètent la situation à un jour donné ; elles ne reflètent pas la réalité des ventes effectives de chaque entreprise. La conversion betterave se fait sur une base historique sous quota : à un prix du sucre de 404€/t correspond un prix de betterave à 26,29€/t.

Service économique CGB - Timothé MASSON : [tmasson@cgb-france.fr](mailto:tmasson@cgb-france.fr) / +33 6 83 25 19 21

[cgb-france.fr](http://cgb-france.fr)