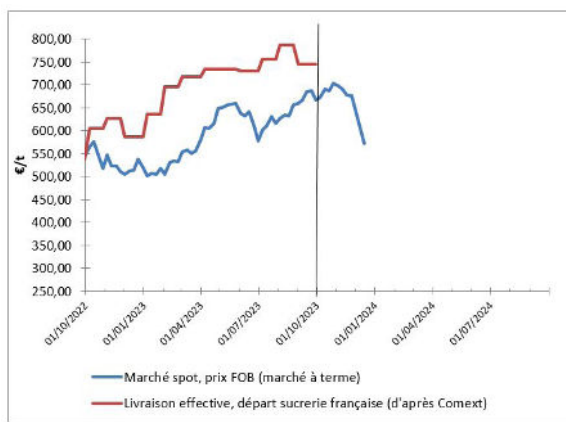




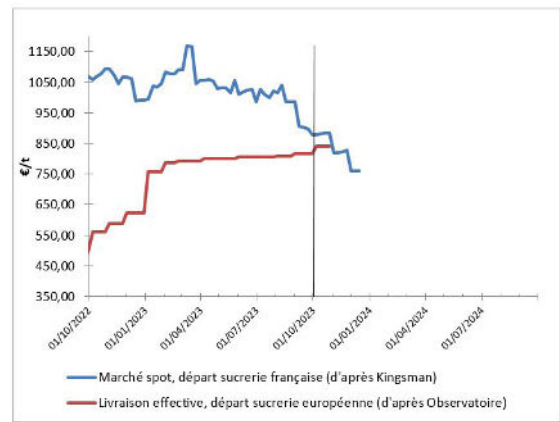
	SITUATION À DATE	MOYENNE CAMPAGNE 2022-2023	MOYENNE CAMPAGNE 2023-2024 DEPUIS LE 1 ^{ER} OCT. 2023
Sucre brut (NY#11, FOB, en ctsUS\$/lb)	21,99	22,47	26,15
Sucre blanc (London #5, FOB, en US\$/t)	626,80	625,18	712,88
Valeur d'1€, en US\$	1,095	1,068	1,073
Prix spot rendu Allemagne (S&P, rendu utilisateur, en €/t)	800,00	1068,33	861,82
Observatoire UE (prix départ usine, en €/t pour livraison en octobre 2023)	841,00	746,79	NC
Ethanol (T2, FOB Rotterdam, Kingsman, en €/hl)	60,66	81,08	68,18
Pulpes La Dépêche (€/t de pulpes déshydratées en novembre 2023)	280		

VALEUR DU SUCRE (converti sortie usine française)

MARCHÉ MONDIAL



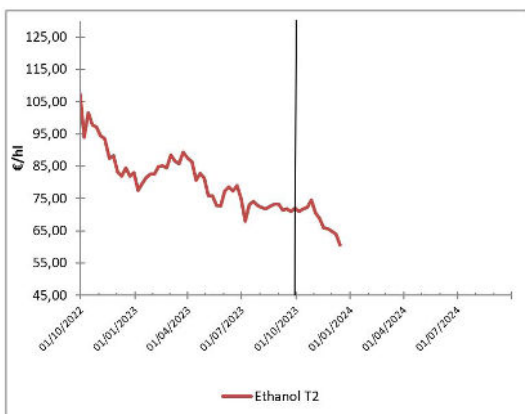
MARCHÉ EUROPÉEN



Poursuite de la chute... En repassant sous les 22 cts/lb, le marché du sucre brut efface tous ses gains depuis mars dernier. Suite aux bonnes annonces de campagne brésilienne, et l'interdiction faite aux sucreries indiennes de transformer leurs jus-verts de canne en bioéthanol, S&P révisé son bilan et anticipe désormais un surplus de 4,4 Mt sur la campagne en cours. Les spéculateurs lâchent le marché : ils restent net-acheteur, mais seulement de 1,3 Mt contre plus de 7 Mt en septembre dernier... Autant dire que les analystes se questionnent : la tendance va-t-elle se poursuivre - ou bien la correction est-elle exagérée, car avant tout spéculative ?

Attendons de voir : on se souvient qu'en fin d'année, il est fréquent que les spéculateurs recherchent un certain équilibre dans leurs positions à la clôture de leurs comptes. Notons enfin que, le 13 décembre dernier, l'agence américaine de la météo rappelait que El Niño est toujours là et qu'il devrait, en 2024, être «historiquement fort»... Du côté européen, le calme reste de mise, avec un prix rendu utilisateur à 800 €/t, aussi bien en Allemagne qu'en Italie.

VALEUR DE L'ÉTHANOL (carburant uniquement)



L'éthanol continue sa chute et peine à rester au dessus de 60 €/hl... Le pétrole, autour de 75 \$/baril, n'aide pas à un retournement de tendance.

CONCLUSION : conversion betterave

Données calculées à partir d'un conversion selon modalité 44/56, prix en €/t de betterave à 16€, hors pulpe, sur la base d'un bilan prévisionnel 2022-2023 : 73% des betteraves à des fins de sucre UE, 10% à des fins de sucre mondial et 17% à des fins éthanol.
Pulpes : Données approximatives à partir d'un coût de surpressage et déshydratation moyen français, en €/t de betterave à 16.

	VALEUR À DATE	MOYENNE CAMPAGNE 2022-2023	MOYENNE CAMPAGNE 2023-2024 DEPUIS LE 1 ^{ER} OCT. 2023
À PARTIR DES DONNÉES DE LIVRAISON EFFECTIVE, JUSQUE : SEPTEMBRE 2023	47,7	45,0	NC

+ ESTIMATION COMPENSATION DES PULPES	Supérieur à 3€
--------------------------------------	-----------------------

Explication : cgb-france.fr/analyser-donnees-marches

Attention ! Les données présentées ici reflètent la situation à un jour donné ; elles ne reflètent pas la réalité des ventes effectives de chaque entreprise. La conversion betterave se fait sur une base historique sous quota : à un prix du sucre de 404€/t correspond un prix de betterave à 26,29€/t.