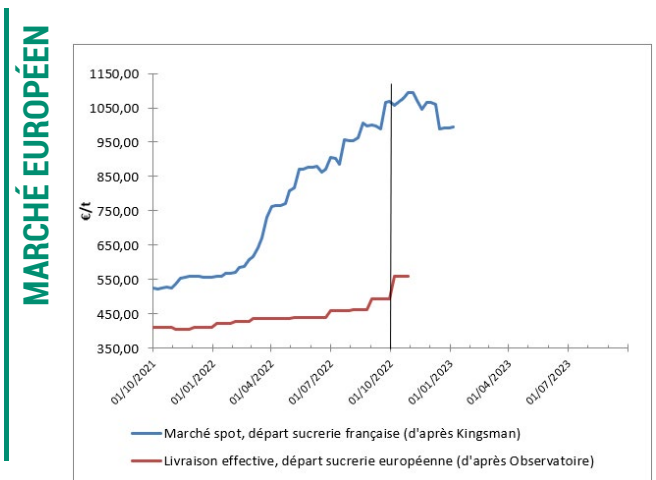
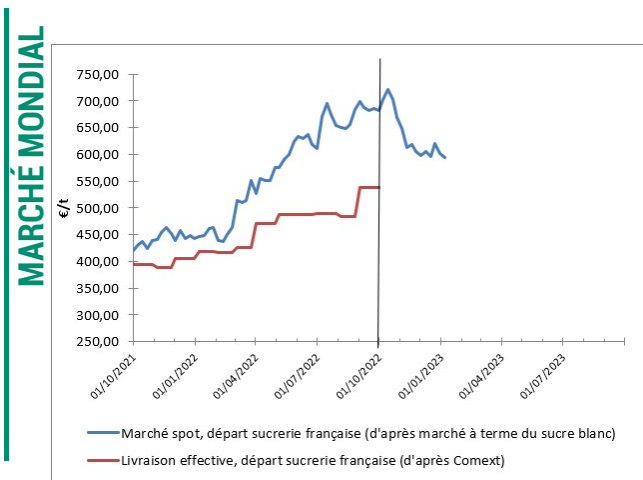




	SITUATION À DATE	MOYENNE CAMPAGNE 2021-2022	MOYENNE CAMPAGNE 2022-2023 DEPUIS LE 1 <sup>ER</sup> OCT. 2022
Sucre brut (NY#11, FOB, en ctsUS\$/lb)	<b>18,96</b>	18,89	<b>19,31</b>
Sucre blanc (London #5, FOB, en US\$/t)	<b>527,20</b>	528,37	<b>541,87</b>
Valeur d'1€, en US\$	<b>1,050</b>	1,084	<b>1,026</b>
Kingsman Europe de l'Ouest (prix spot, rendu utilisateur, en €/t)	<b>1015,00</b>	780,30	<b>1077,43</b>
Observatoire UE (prix départ usine, en €/t pour livraison en octobre 2022)	<b>560,00</b>	437,25	<b>560,00</b>
Ethanol (T2, FOB Rotterdam, Kingsman, en €/hl)	<b>77,50</b>	97,94	<b>89,00</b>
Pulpes La Dépêche (€/t de pulpes déshydratées en octobre 2022)	<b>330</b>		

## VALEUR DU SUCRE (converti sortie usine française)

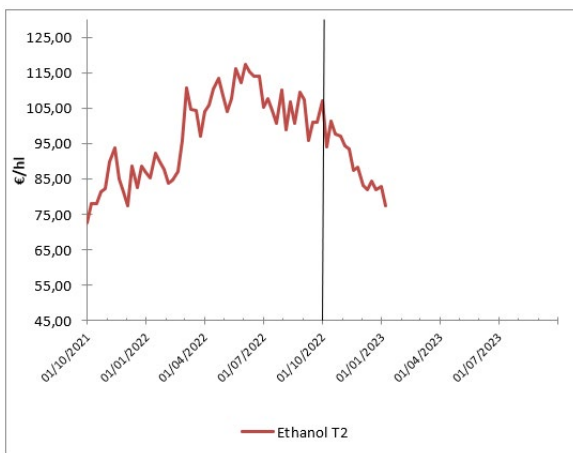


Semaine de correction sur les marchés du sucre après les records de fin décembre, probablement lié à un retrait partiel des fonds, qui restaient encore très présents (acheteurs-nets de presque 8 Mt) en début de semaine dernière. Peu d'information notable sur les fondamentaux sur la semaine écoulée ; l'impact de la crise politique au Brésil ce week-end, sur la monnaie brésilienne, sera scruté dans les

jours à venir, alors que, depuis le début de l'année, le Réal retrouvait des couleurs (+5 % en 8 jours).

En Europe, le marché du spot est stable, et le prix du gaz poursuit sa tendance baissière, en passant sous les 75 €/MWh pour une livraison à l'automne prochain.

## VALEUR DE L'ÉTHANOL (carburant uniquement)



## CONCLUSION : conversion betterave

Données calculées à partir d'un conversion selon modalité 44/56, prix en €/t de betterave à 16°, hors pulpe, sur la base d'un bilan prévisionnel 2022-2023 : 73% des betteraves à des fins de sucre UE, 10% à des fins de sucre mondial et 17% à des fins éthanol.

Pulpes : Données approximatives à partir d'un coût de surpressage et déshydratation moyen français, en €/t de betterave à 16.

	VALEUR À DATE	MOYENNE CAMPAGNE 2021-2022	MOYENNE CAMPAGNE 2022-2023 DEPUIS LE 1 <sup>ER</sup> OCT. 2022
À PARTIR DES DONNÉES DE LIVRAISON EFFECTIVE, JUSQUE : SEPTEMBRE 2022	<b>34,4</b>	31,1	<b>NC</b>

+ ESTIMATION COMPENSATION DES PULPES	<b>Supérieur à 3€</b>
--------------------------------------	-----------------------

Explication : [cgb-france.fr/analyser-donnees-marches](http://cgb-france.fr/analyser-donnees-marches)

L'éthanol passe sous les 70 €/hl sur le spot, mais reste au-dessus de 75 €/hl sur toutes les échéances suivantes. Selon les douanes européennes, les importations flambent : sur les dix premiers mois de l'année, l'UE a multiplié par 1,6 ses importations d'éthanol, notamment du Brésil (x 1,8), des USA (x 2) et du Pakistan (x 3,1) !

Attention ! Les données présentées ici reflètent la situation à un jour donné ; elles ne reflètent pas la réalité des ventes effectives de chaque entreprise. La conversion betterave se fait sur une base historique sous quota : à un prix du sucre de 404€/t correspond un prix de betterave à 26,29€/t.