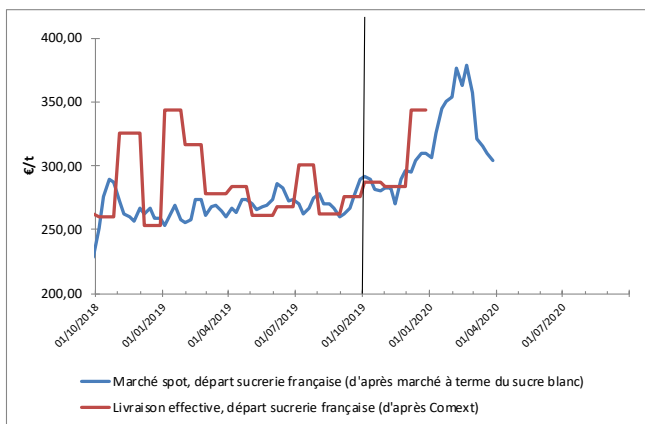




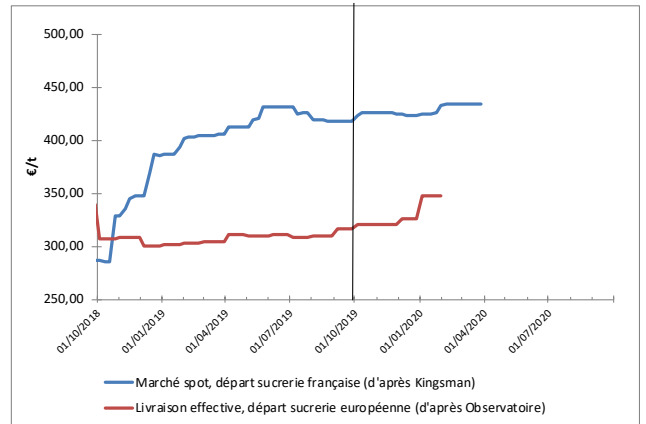
	SITUATION À DATE	MOYENNE CAMPAGNE 2018-2019	MOYENNE CAMPAGNE 2019-2020 DEPUIS LE 1 ^{ER} OCT. 2019
Sucre brut (NY#11, FOB, en ctsUS\$/lb)	11,10	12,36	13,24
Sucre blanc (London #5, FOB, en US\$/t)	339,00	334,60	363,87
Valeur d'1€, en US\$	1,098	1,127	1,105
Kingsman Europe de l'Ouest (prix spot, rendu utilisateur, en €/t)	464,00	431,69	458,92
Observatoire UE (prix départ usine, en €/t pour livraison en janv. 2020)	347,00	307,37	329,11
Ethanol (T2, FOB Rotterdam, Kingsman, en €/hl)	50,35	57,85	62,65

VALEUR DU SUCRE (converti sortie usine française)

MARCHÉ MONDIAL



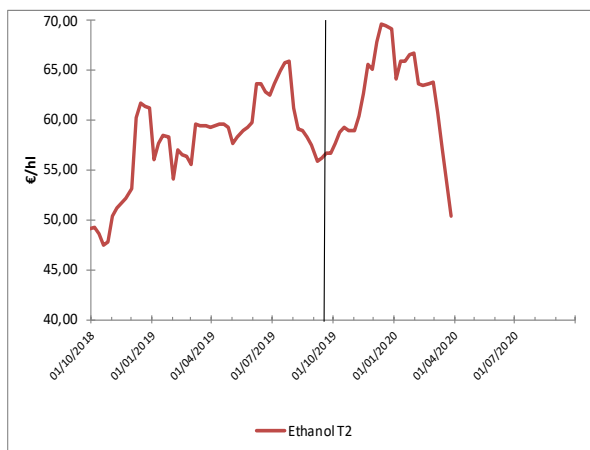
MARCHÉ EUROPÉEN



Après quatre semaines de chute violente des cours, lors desquelles le sucre a perdu le tiers de sa valeur, écrasé par un dollar et un Réal qui ont atteints des valeurs historiquement basses, la dernière semaine donne une impression de rebond. Pourtant, le pétrole reste toujours aussi bas (25 US\$/baril), tout comme le Réal (5,1 BRL/US\$), et les spéculateurs ont accentué leurs positions à la vente (nettes de 0,5 Mt, contre 0,3 Mt la semaine passée). Les marchés ont probablement considéré que la chute était exagérée, notamment sur le sucre raffiné. Certes, l'allocation de la canne au Brésil, où l'éthanol domestique est bas et la chute des cours mondiaux est moins ressentie en Réal qu'en dollar, peut limiter fortement le déficit en cours. Mais

le sucre blanc (majoritairement d'origine européenne, thaïlandaise et indienne) montre toujours des signes de tension : d'ailleurs la prime de blanc (différence entre le sucre brut et le sucre raffiné) est autour de 100 US\$/t, contre 60 à 70 US\$/t en début de campagne. Aucun changement en Europe pour l'heure. Les annonces de semis européens font état d'une baisse de l'ordre de 2 %. En appliquant un rendement moyen 5 ans, la production devrait être autour de 17,5 Mt, proche de l'an passé, et alors que les stocks sont à un niveau plus bas depuis 10 ans. Pour équilibrer le bilan, l'Europe devra donc être importatrice nette de quelques 0,8 Mt...

VALEUR DE L'ÉTHANOL (carburant uniquement)



Pas de répit en revanche pour l'éthanol, qui s'approche désormais des 50 €/hl : une perte de 15 €/hl par rapport à la situation avant la crise. A ce prix, difficile de valoriser la betterave au-dessus de 21 €/t (+2 €/t au titre des compensations liées aux pulpes), contre 26 à 27 €/hl il y a un mois.... !

CONCLUSION : conversion betterave

Données calculées à partir d'une conversion selon modalité 44/56, prix en €/t de betterave à 16°, hors pulpe sur la base d'un bilan prévisionnel 19/20 :
67% des betteraves à des fins de sucre UE, 8% à des fins de sucre mondial et 25% à des fins éthanol

	VALEUR À DATE	MOYENNE CAMPAGNE 2018-2019	MOYENNE CAMPAGNE 2019-2020 DEPUIS LE 1 ^{ER} OCT. 2019
A PARTIR DES DONNÉES DE MARCHÉ SPOT	25,7	24,5	26,7
A PARTIR DES DONNÉES DE LIVRAISON EFFECTIVE, JUSQUE : JANV. 2020	NC	20,8	22,1

Explication : cgb-france.fr/analyser-donnees-marches

Attention ! Les données présentées ici reflètent la situation à un jour donné ; elles ne reflètent pas la réalité des ventes effectives de chaque entreprise. La conversion betterave se fait sur une base historique sous quota : à un prix du sucre de 404€/t correspond un prix de betterave à 26,29€/t.